


# ✓ 名前記入チェックリスト！

名前はマジックでひらがな・フルネームで記入して下さい。クラス名は不要です。

- 制帽
- ブレザー
- スポン・スカート
- 遊び着
- 紺ショートパンツ

内側に名前の記入欄があります。





紺のショートパンツは外側にフルネームを記入して下さい

- 通園かばん



厚紙などに記名して入れると見やすいです

- カラー帽子

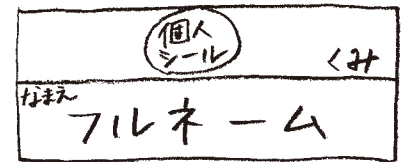


← 名前を記入する場所が2ヶ所あります

- お念珠ケース
- 連絡帳
- バインダー

★ 個人シール…子どもたちが自分の持ち物だとわかるように、年長まで同じシールを使います。

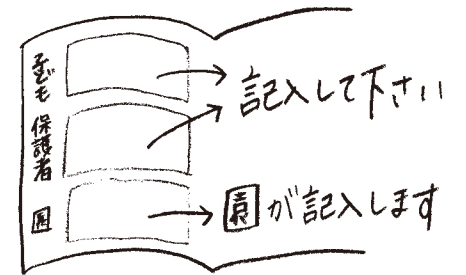
〈ボックス側面〉



- ボックス (黄色のお道具箱)
- のり
- 出席シート




クラス名を記入して下さい




〈表紙の裏のページ〉

- クレヨン



〈ふた〉 右上に記入



〈内側の紙〉


右下にフルネームを記入



1本1本にフルネームを記入して下さい。

(名前シールを貼りつける場合は下部に巻きつけて、取れないよう、上からセロテープなどで補強して下さい)

- ロケットン (年中・年長児のみ)



〈ケース〉

付属のシールに記入し、表面の右下に貼して下さい



〈本体〉1本1本に貼して下さい

※ お念珠の本体には丸で名前を貼ります。記入はいりません。

※ 服・帽子・カバンなどにワッペンをつけるのはやめて下さい。

ただし、遊び着の名札をつける部分は、付けて頂いてもかまいませんが、大きすぎるものはご遠慮下さい。

OK



NG



(大きいもの)

